

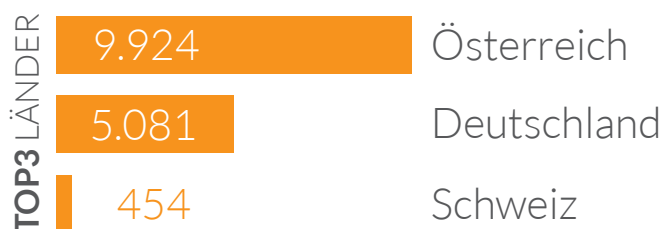
GLUTENFREI UNTERWEGS 2013

Ein Jahresrückblick von 1.1. bis 31.12.2013

WEBSITE

 **16.236** Website-Besucher

 **54.520** Seitenaufrufe



 **9.662** Besucher
via Laptop / PC

 **4.680** Besucher
via Smartphone

 **1.895** Besucher
via Tablet


BETRIEBE

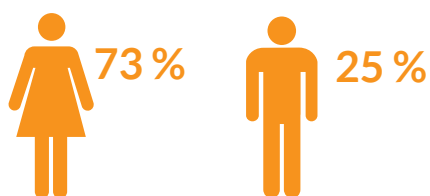
 **218** Betriebe insgesamt

 **124** Neue Betriebe

 Meisten Zugriffe:
Gastwirtschaft Floh
183 Zugriffe

SOCIAL MEDIA


 **256** Neue Facebook-Fans
393 Facebook-Fans insgesamt



 **57** Tweets / **93** Follower

 **46** Likes / **33** Follower

PRINTMEDIEN

 **8** Beiträge / Artikel in
6 verschiedenen Medien:
3 Tageszeitungen
2 Gesundheits-Magazinen
1 Monatsillustrierten

SONSTIGE FACTS

 **1.170** Mails verschickt

 **1** Petition gestartet
834 Unterschriften gesammelt

 Insgesamt **763** Stunden investiert

 **0 €** durch das Projekt verdient